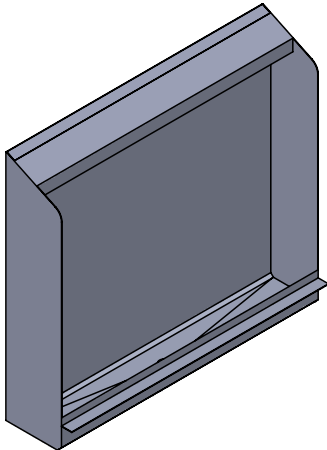


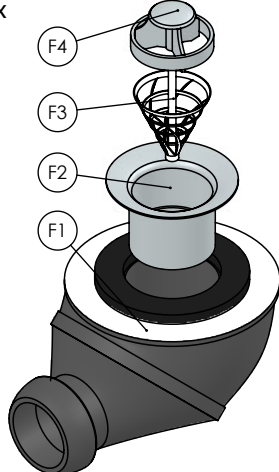
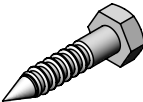





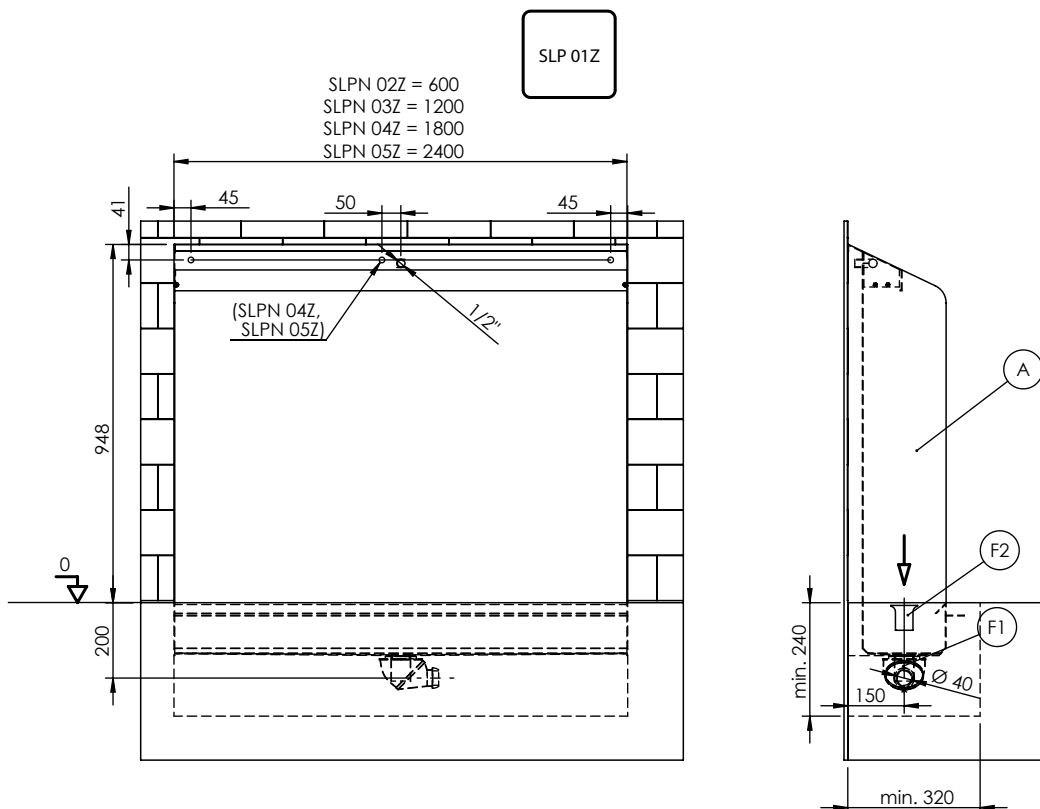
Montážní návod, Montážny návod, Mounting instructions, Montageanleitung, Instrukcja montażu, Инструкция по монтажу, Montavimo instrukcija, Instrukcijuni de montaj, Felszerelési útmutatás

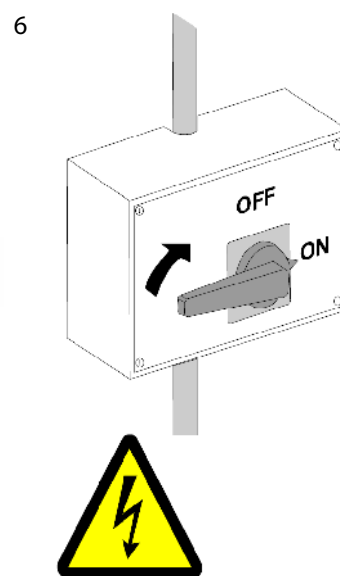
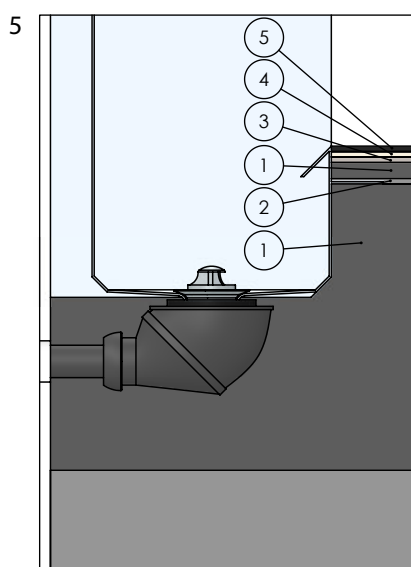
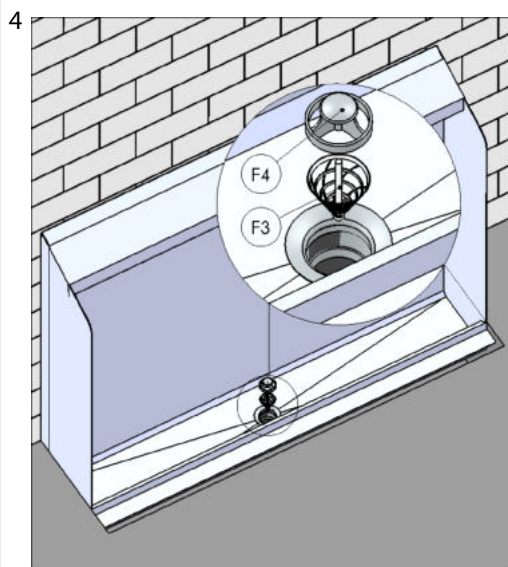
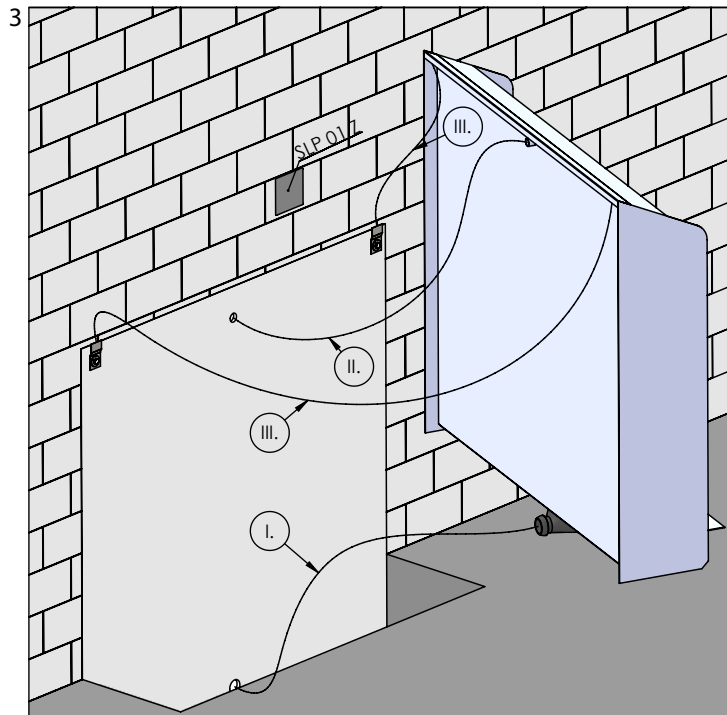
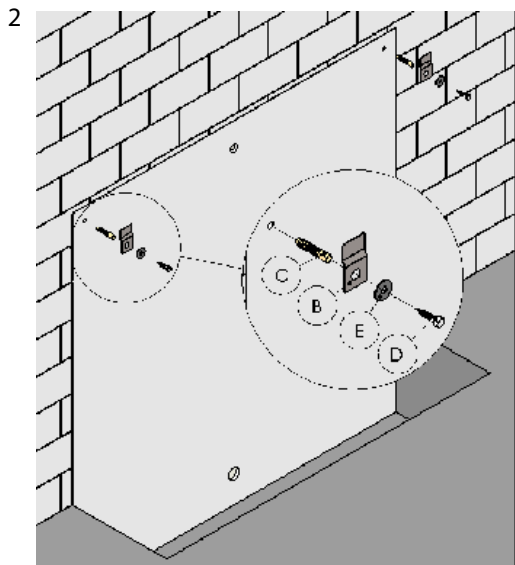
Specifikace dodávky, Špecifikácia dodávky, Supplied equipment, Lieferumfang, Specyfikacja dostawy, Спецификация поставки, Tiekimo specifikacija, Componente livrate, Tartozékok

<p>1x</p>  <p>A</p>	<p>1x 2x SLPN 02Z, 03Z 3x SLPN 04Z, 05Z</p>  <p>B</p>	<p>1x 2x SLPN 02Z, 03Z 3x SLPN 04Z, 05Z</p>  <p>C</p>	<p>1x</p>  <p>F</p>
	<p>2x SLPN 02Z, 03Z 3x SLPN 04Z, 05Z</p>  <p>D</p>	<p>2x SLPN 02Z, 03Z 3x SLPN 04Z, 05Z</p>  <p>E</p>	

Instalace, Inštalácia, Instalacja, Installation, Схема включения и монтажа, Montavimo ir įjungimo schema, Instalare

1





CZ 1) Vrchní beton 2) Hydroizolační páska 3) Flexibilní výplň 4) Lepidlo 5) Dlažba

SK 1) Vrchný betón 2) Hydroizolačná páska 3) Flexibilná výplň 4) Lepidlo 5) Dlažba

GB 1) Upper concrete 2) Waterproof belt 3) Flexible filling 4) Glue 5) Floor tiling

D/A 1) Verfüllung (Beton) 2) Dichtmatte 3) schwimmender Estrich oder andere flexible Bodenoberfläche 4) Verklebungsmaterial der Fliese 5) Eliesen

PL 1) Wylewka główna 2) Taśma izolacyjna 3) Wypełnienie 4) Klej 5) Kafelka

RUS 1) Верхний бетон 2) Гидроизоляционная лента 3) Гибкая набивка 4) Клей 5) Плитка

LT 1) Viršutinis betonas 2) Vandeniui atspari juosta 3) Tvirtinimo juosta 4) Klija 5) Sandarinimas

RO 1) Sapă egalizare 2) Bandă izolatoare 3) Strat egalizare flexibil 4) Adeziv 5) Gresie

H 1) A felső beton 2) Rugalmas szalag 3) Rugalmas töltőanyag 4) Ragasztó 5) Pavement

Servis	CZ
<p>Veškeré nerezové díly je možné čistit pouze vodou, mýdlem a měkkým hadrem. V žádném případě není možné použít agresivní a abrazivní čisticí prostředky. Doporučujeme použít k čištění výrobek SLA 37 z nabídky Sanela.</p> <p>Po vybalení výrobku je nutné s obalem postupovat podle zákona o obalech.</p> <p>Výrobce ujišťuje, že na výrobek je vydáno prohlášení o shodě v souladu se zákonem č. 22/1997 Sb.</p>	
Servis	SK
<p>Všetky nerezové diely je možné čistiť iba vodou, mydlom a jemnou handričkou, v žiadnom prípade nie je možné použiť agresívne a abrazívne čistiace prostriedky. Doporučujeme použiť k čisteniu výrobok SLA 37 z ponuky Sanela.</p> <p>Po vybalení výrobku je potrebné s obalom postupovať podľa zákona o obaloch.</p> <p>Výrobca garantuje, že na výrobok je vydávané prehlásenie o shode v súlade so zákonom č. 22/1997 Sb.</p>	
Service	GB
<p>All stainless steel components should be cleaned only by water soap and soft rag. It is strictly forbidden to use aggressive and abrasive cleansers! We recommend to use for cleaning the product SLA 37 from SANELA assortment.</p> <p>Producer assures that this product has declaration of conformity in accordance with the regulation 73/023/EEC and 89/336/EEC.</p>	
Service	D/A
<p>Alle Edelstahlteile und Chromierenteile wird möglich nur mit Wasser, Seife und weichem Tuch putzen. Nicht aggressive und abradierende Putzmittel benutzen! Wir empfehlen für die Reinigung das Produkt SLA 37, welches im SANELA – Sortiment erhältlich ist.</p> <p>Wir, SANELA spol. s r.o. erklären dass dieser Product ist in Übereinstimmung mit die nächste Norm: 73/023/EEC und 89/336/EEC.</p>	
Serwis	PL
<p>Wszystkie wyroby ze stali nierdzewnej można czyścić tylko wodą, mydłem i miękką szmatką. W żadnym przypadku nie można czyścić środkami chemicznymi. Zaleca się używanie środka czyszczącego o nazwie SLA 37 z oferty Sanela.</p> <p>Po wypakowaniu urządzenia zaleca się postępować z opakowaniem według przepisu o opakowaniach. Producent posiada na swoje wyroby deklaracje zgodności na podstawie przepisu c.22/1997 sb.</p>	
Сервис	RUS
<p>Все нержавеющие части можно чистить только водой, мылом и мягкой тряпкой. Мы предлагаем использовать для очистки изделие SLA 37 из ассортимента а компании SANELA.</p> <p>Ни в коем случае нельзя применять агрессивные и абразивные чистящие средства.</p>	
Servisas	LT
<p>Valymui naudoti tik vandenį, muilą ir minkštą medžiagą. Mes siūlome gaminių valymui naudoti SLA 37 iš kompanijos SANELA asortimento.</p> <p>Jokiu būdu negalima naudoti abrazyviųjų medžiagų turinčių priemonių.</p>	
Service	RO
<p>Componentele cromate și din oțel inox se vor curăța numai cu detergenți normali, apă și săpun. Este interzisă folosirea substanțelor și materialelor abrazive. Pentru întreținerea produselor din oțel inox recomandăm soluția SLA 37.</p> <p>Producătorul garantează că aceste produse au declarații de conformitate care respectă reglementările 73/023/EEC și 89/336/EEC.</p>	
Szerviz	H
<p>A rozsdamentes acél felületek tisztítása szappanos vízbe mártott ruhaanyaggal történjen.</p> <p>Szigorúan tilos agresszív vagy dörzsölő anyagok használata!</p> <p>Jelen termék gyártója, a Sanela spol. s r.o. kijelenti, hogy a termék megfelel a 73/023/EEC 89/336/EEC rendelkezéseinek.</p>	

Doporučené příslušenství		CZ
SLP 01Z	Časový spínač	
Doporučené príslušenstvo		SK
SLP 01Z		
Recommended accessories		GB
SLP 01Z	time-controlled flushing unit	
Empfohlenes Zubehör		D/A
SLP 01Z		
Wyposażenie dodatkowe		PL
SLP 01Z	Czasowy spłukiwacz	
Рекомендуемые принадлежности		RUS
SLP 01Z	Повременное устройство смыва	
Naudojimosi rekomendacijos		LT
SLP 01Z		
Accesorii recomandate		RO
SLP 01Z	Unitate de spălare pisoare la intervale prestabilite	
Javasolt tartozékok		H
SLP 01Z		